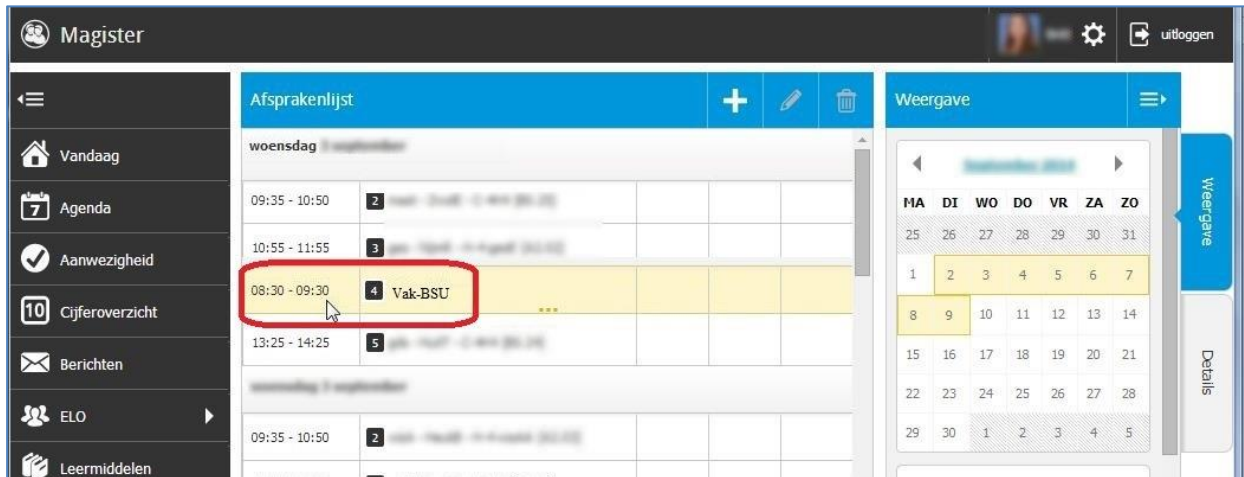


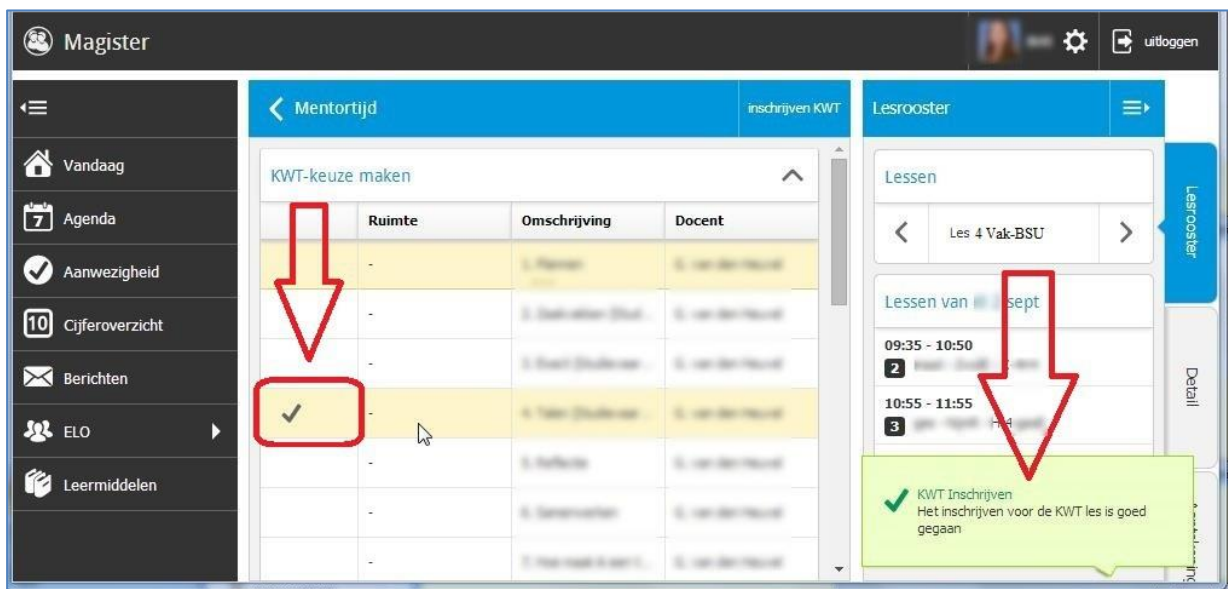
Inschrijven voor het Vak-BSU

De inschrijving voor het Vak-BSU gaat via de agenda van Magister. Inschrijven kan alléén via laptop of PC. Het kan **niet** via smartphone, Iphone, Ipad of tablet. Je kunt je alléén de dag van tevoren inschrijven van 07.00 tot 23.59.

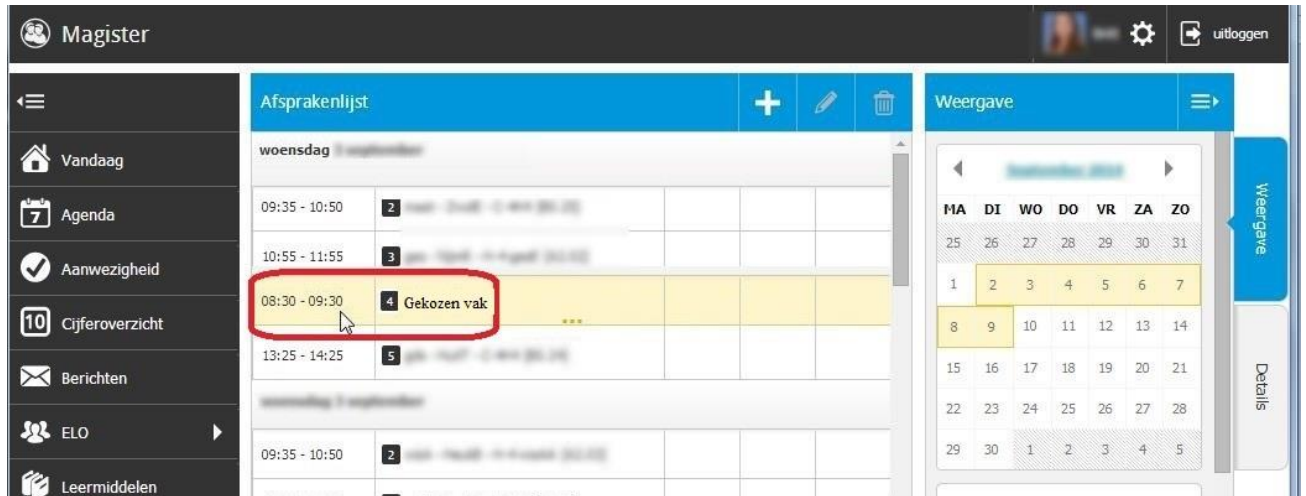
Stap 1. Ga in je agenda naar de datum en het uur van de inschrijving. Daar staat Vak-BSU.



Stap 2. Dubbelklik op dat lesblokje. Er verschijnt een keuze-menu met alle mogelijkheden. Let op: als je niet alle mogelijkheden ziet gebruik dan de schuifbalk aan de rechterkant. Dubbelklik op de les van je keuze. Als je het goed hebt gedaan verschijnt er een vinkje. Rechts schuift een groen tekstbalkje in beeld als bewijs dat de inschrijving is gelukt. Heb je je vergist? Dubbelklik dan op het vinkje. Het vinkje verdwijnt en je kunt opnieuw een keuze maken.



Als je teruggaat naar je agenda kun je controleren of je de juiste keuze hebt gemaakt. **Let op:** soms is er niets veranderd en lijkt het of de inschrijving niet is gelukt. Dat kan wel eens voorkomen. Log dan even uit en log opnieuw in. Als je opnieuw bent ingelogd moet het zeker wel goed in je agenda staan.



Als in de eerste kolom het woordje 'gesloten' staat is de inschrijving voor die les vol. Maak dan een andere keuze. Als overal het woordje 'gesloten' staat dan is de inschrijving nog niet geopend of je bent al te laat. Je kunt je alléén de dag van tevoren inschrijven van 07.00 tot 23.59.

